


# Les Stagiaires (*The Interns*)

The fourth *Compétence* of each chapter of *Horizons* ends with a *Vidéo* reprise section that reviews the grammar presented in the chapter through activities that revolve around a segment of the *Horizons* video, *Les Stagiaires*. In the video, two students, Rachid Bennani and Amélie Prévot, have just begun an internship at the company Technovert. Before you watch the first episode, do these exercises to review what you have learned in *Chapitre 1* and learn more about the characters that you will see in the video.

See the *Résumé de grammaire* section at the end of each chapter for a review of all the grammar of the chapter.

**A** **Qui est-ce?** Voici des descriptions des deux stagiaires de la vidéo, Rachid et Amélie. Complétez chaque phrase avec *c'est*, *il est* ou *elle est*.



© Cengage Learning



© Cengage Learning

- \_\_\_ 1 \_\_\_ Rachid Bennani.  
Sur cette photo, \_\_\_ 2 \_\_\_ au (*at the*)  
bureau de Technovert.  
\_\_\_ 3 \_\_\_ un jeune homme sympa.  
\_\_\_ 4 \_\_\_ intéressant.  
\_\_\_ 5 \_\_\_ étudiant à l'École de  
Commerce Extérieur.  
\_\_\_ 6 \_\_\_ du Maroc (*from Morocco*).

- \_\_\_ 7 \_\_\_ Amélie Prévot.  
\_\_\_ 8 \_\_\_ une femme intelligente.  
\_\_\_ 9 \_\_\_ française.  
\_\_\_ 10 \_\_\_ très belle.  
\_\_\_ 11 \_\_\_ stagiaire à Technovert.  
\_\_\_ 12 \_\_\_ aussi étudiante.

Maintenant, identifiez un(e) des étudiant(e)s de votre classe et parlez un peu de lui (*him*) ou d'elle.

**B** **Rachid.** Rachid parle de ses (*his*) études. Complétez les phrases avec la forme correcte du verbe *être*.

**EXEMPLE** Je suis étudiant à l'École de Commerce Extérieur.

1. Je \_\_\_\_\_ en cours tous les jours.
2. Les cours \_\_\_\_\_ faciles pour moi.
3. Mes profs \_\_\_\_\_ gentils.
4. Mon meilleur ami \_\_\_\_\_ étudiant.
5. Mes amis et moi, nous \_\_\_\_\_ assez intellectuels.




Maintenant, changez les phrases précédentes pour décrire votre situation et posez des questions à votre partenaire basées sur ces phrases.

**EXEMPLE** — Je suis étudiant(e) à... Et toi? Est-ce que tu es aussi étudiant(e) à...?  
— Oui, je suis aussi étudiant(e) à...


**C Descriptions.** Amélie parle de ses nouveaux collègues à Technovert. Traduisez (*Translate*) les adjectifs pour compléter les phrases. Faites attention à la forme et à la position de l'adjectif.

**EXEMPLE** Rachid est un ami (*good*). Rachid est un bon ami.



1.

M. Vieilledent, c'est mon chef [*boss*] (*new*).  
C'est un homme (*smart*).  
Ce n'est pas un homme (*young*).



2.

Son fils (*His son*), Christophe, est un jeune homme (*lazy*).  
Ce n'est pas un homme (*active*).  
Ce n'est pas un homme (*very smart*).



3.

Matthieu, l'informaticien (*computer specialist*), est un homme (*shy*).  
C'est un homme (*handsome*).  
Matthieu et Rachid sont des collègues (*nice*).



4.

Céline, la directrice du marketing, est une femme (*pretty*).  
Camille, l'assistante de M. Vieilledent, est une femme (*smart*).  
Camille est une amie de Céline (*good*).

**D Mes études.** Amélie parle de ses études. Complétez ce qu'elle dit avec **un, une, des, le, la, l', les ou de (d')**. Ensuite, adaptez le paragraphe pour décrire vos cours, votre université et le quartier universitaire.

Ce semestre, j'étudie 1 marketing et 2 comptabilité. J'aime 3 université parce qu'il y a 4 salle d'informatique moderne et il y a aussi 5 nouveaux laboratoires de langues. 6 quartier est beau et il y a beaucoup 7 arbres. Dans le quartier, il y a 8 cinéma où on passe (*they show*) 9 films étrangers. J'aime beaucoup 10 films étrangers.

Access the Video *Les Stagiaires* on **GJRW**.



© Cengage Learning

### ▶ Épisode 1: Comment sont-ils?

#### AVANT LA VIDÉO

Dans ce clip, Amélie, Rachid et Camille parlent de certains de leurs (*about some of their*) collègues. Avant de regarder le clip, choisissez (*choose*) les adjectifs à connotation positive: **intelligent, paresseux, nerveux, timide, dynamique.**

#### APRÈS LA VIDÉO

Regardez le clip et dites (*say*) comment Camille décrit (*describes*):  
• Céline • Christophe • Matthieu